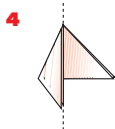
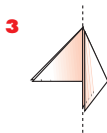
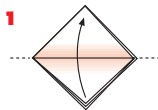


LE VOILIER DYNAMIQUE



- 1** Posez en diagonale la serviette déjà pliée de telle sorte que l'arête ouverte soit à droite.
- 2** Pliez le sommet inférieur ouvert vers le haut de façon à créer un triangle.
- 3** Pliez le sommet de droite vers le bas de telle sorte que l'arête droite soit alignée sur le centre vertical, puis rabattez-le.
- 4** Tournez la serviette puis recommencez la dernière opération avec le même coin, qui est maintenant le coin gauche.
- 5** Remplacez la serviette à la position de l'opération 1.
- 6** Pressez par le bas contre le long pli (mât) et tirez le sommet de droite vers le haut. En même temps, pliez la petite surface (proue) vers le haut.



Une serviette pliée en figure maritime avec des couleurs vives mettra de l'ambiance à la fête d'anniversaire de vos enfants. Des ballons de couleurs pleines de contraste et des popcorn de plusieurs couleurs ne doivent évidemment en aucun cas manquer.